


ETAT DES LIEUX DES FLUX DE CSR PREPARES ET UTILISES EN OCCITANIE

Données 2023 et premiers éléments 2024

Sarah LAGOFFUN

Coordinatrice « observation et planification »

sarah.lagoffun@ordeco.org



ORDECO

Observatoire Régional des Déchets et
de l'Economie Circulaire en Occitanie

L'ORDECO est financé par :



Éléments de méthodologie – Observation des flux de CSR

Sources de données :

- **Enquêtes ADEME/ORDECO**

Enquête nationale annuelle auprès des installations de pré-traitement et traitement des déchets ménagers et assimilés, incluant les sites de préparation de CSR

Déclarations réalisées jusqu'en novembre n+1, données consolidées puis publiées au cours du 2^{ème} semestre n+2

- **Fichiers « GEREP »**

Registre des émissions polluantes des ICPE, qui contient un volet « déchets » (produits/traités)

Déclarations réalisées auprès des services de l'Etat par les ICPE avant fin mars n+1, données consolidées puis mises à disposition des Observatoires, via l'ADEME, en décembre n+1

- **Fichier du Pôle National des Transferts Transfrontaliers de Déchets (PNTTD)**

Service de l'Etat compétent dans le cadre des procédures de transferts transfrontaliers, qui met à disposition des Conseils régionaux des données sur ces transferts en janvier n+2

Difficultés rencontrées :

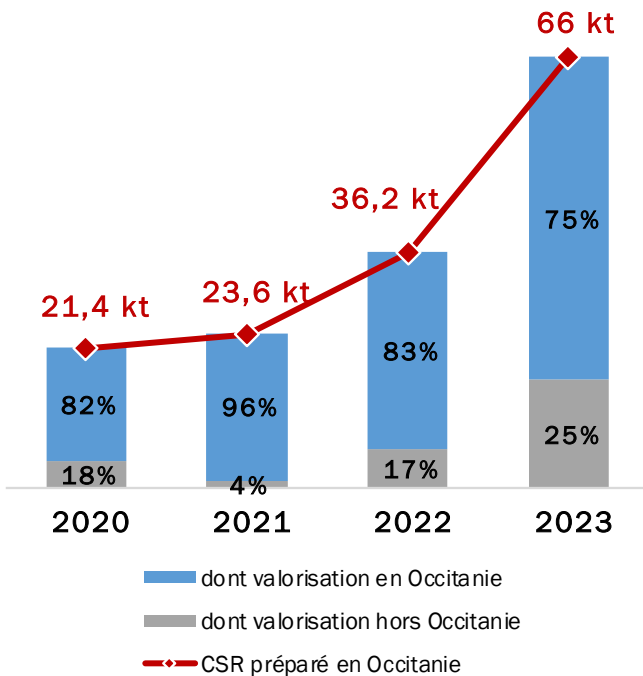
- Données déclarées pas toujours cohérentes entre les diverses sources
- Fixer le champ d'observation : pas toujours évident d'identifier les différents types de CSR dans les données déclarées (CSR « qualité cimentier », « pré-CSR », refus de tri valorisés en cimenteries, etc) et de définir ce qu'on prend en compte dans l'observation des flux de CSR

Préparateurs de CSR en Occitanie en 2023

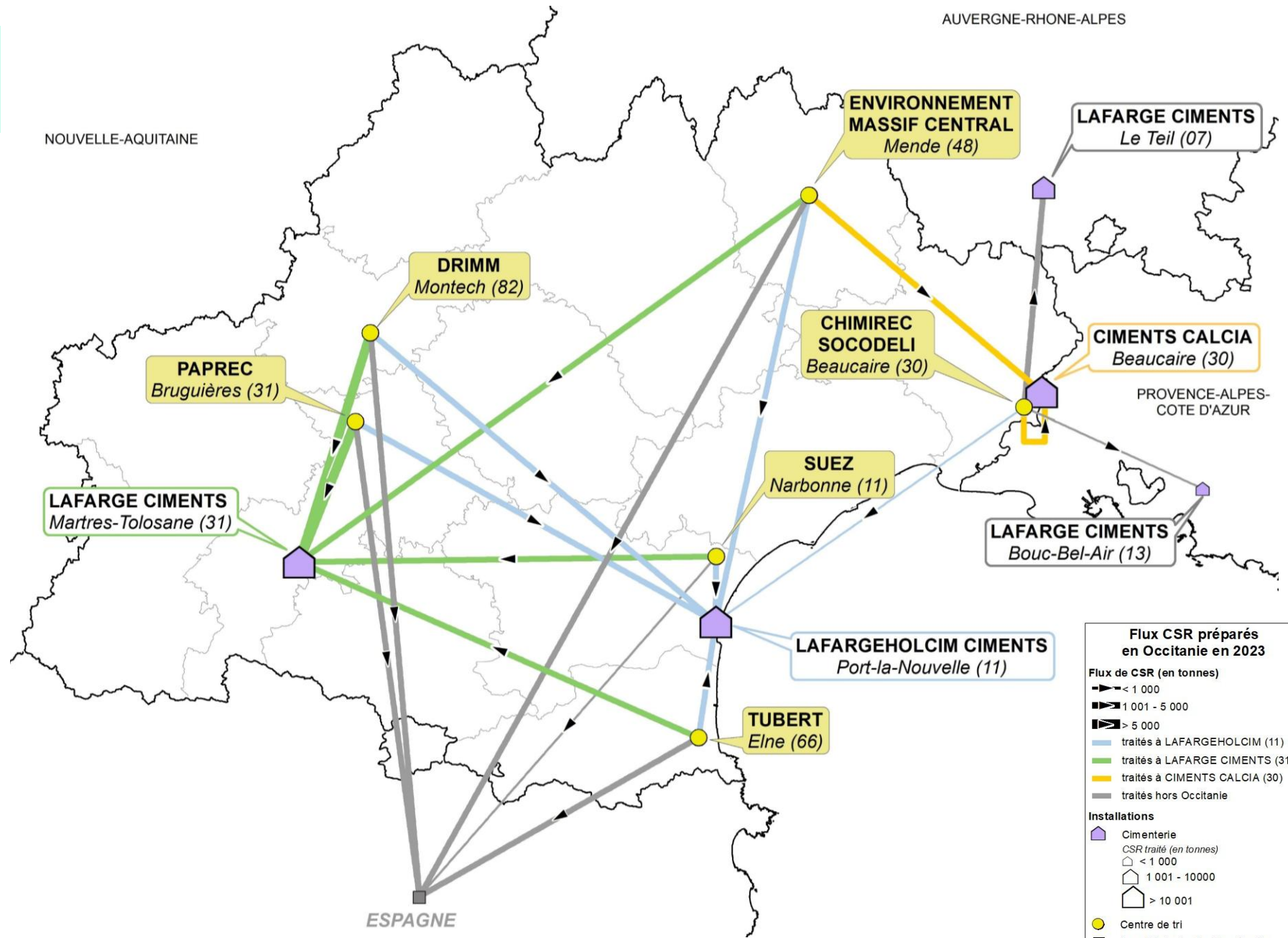
66 000 t de CSR préparées par les 6 préparateurs d'Occitanie en 2023

dont 3/4 valorisées en Occitanie et 1/4 hors Occitanie

Evolution des quantités de CSR « qualité cimentier » préparées en Occitanie entre 2020 et 2023



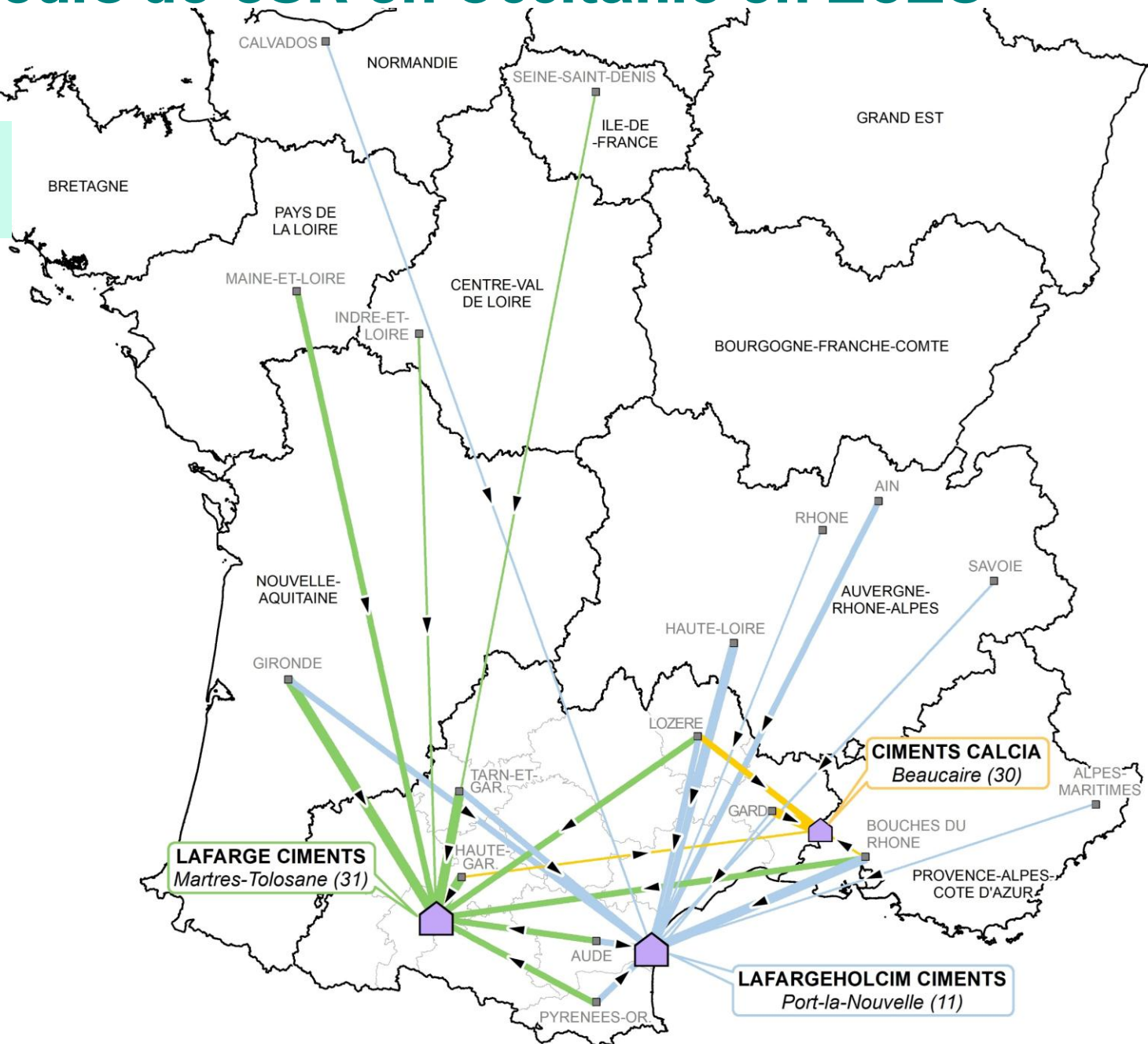
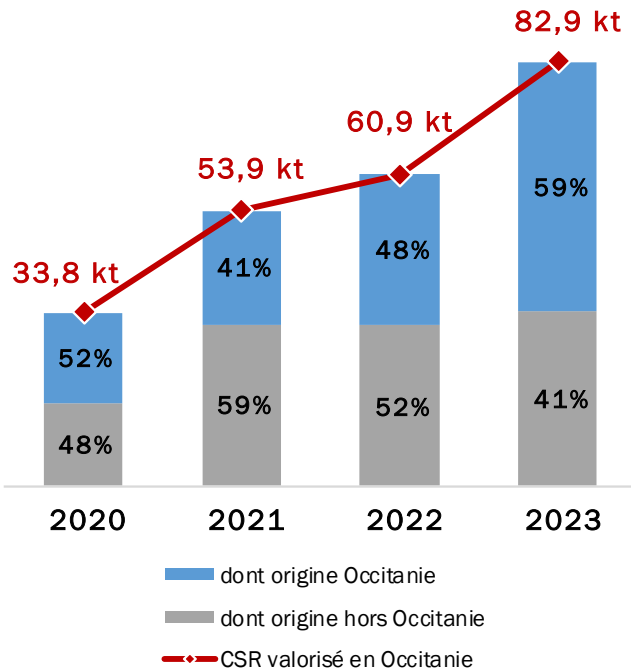
Ces tonnages ne prennent pas en compte le « pré-CSR » produit par les sites occitans et affiné en Espagne (environ 10 000 t/an).



Utilisateurs de CSR en Occitanie en 2023

83 000 t de CSR valorisées par les 3 cimenteries d'Occitanie en 2023 dont 60% produites en Occitanie et 40% hors Occitanie

Evolution des quantités de CSR valorisées en Occitanie entre 2020 et 2023



Flux CSR traités en Occitanie en 2023

Flux de CSR (en tonnes)

- ▬ < 1 000
- ▬ 1 001 - 5 000
- ▬ > 5 000
- ▬ traités à LAFARGEHOLCIM (11)
- ▬ traités à LAFARGE CIMENTS (31)
- ▬ traités à CIMENTOS CALCIA (30)

Installations

- Cimenterie
- CSR traités (en tonnes)
- < 1 000
- 1 001 - 10 000
- > 10 001
- Localité d'origine des flux

Premiers éléments évolution 2023/2024

Sur les préparateurs :

- **1 nouveau préparateur : Trifyl (Labruguière – Tarn)**

Environ 10 000 t de refus (refus de tri de collecte sélective, refus de tri d'encombrants ménagers et refus de tri des OMr) de Trifyl ont été utilisés en 2024 pour fabriquer du CSR

- **Flux 2024 : en attente des données de transferts transfrontaliers (vers l'Espagne)**

A priori, augmentation des quantités produites entre 2023 et 2024 par les préparateurs d'Occitanie, mais % d'augmentation encore en cours de consolidation

Sur les utilisateurs :

Pas de changement significatif ni en termes d'origine des flux ni en termes de quantités entre 2023 et 2024 au niveau des cimenteries

